

“Coyuntura político-económica búlgara tras la integración en la UE”

Carlos J. Tórtola Sebastián

***Consejero Económico y Comercial
Jefe de la Oficina Económica y Comercial de España***

mayo 2007

ESQUEMA

- 1. Características generales y marco político.**
- 2. Coyuntura económica.**
- 3. Relaciones comerciales.**
- 4. Inversión extranjera.**
- 5. Integración en la Unión Europea.**
- 6. Conclusiones.**



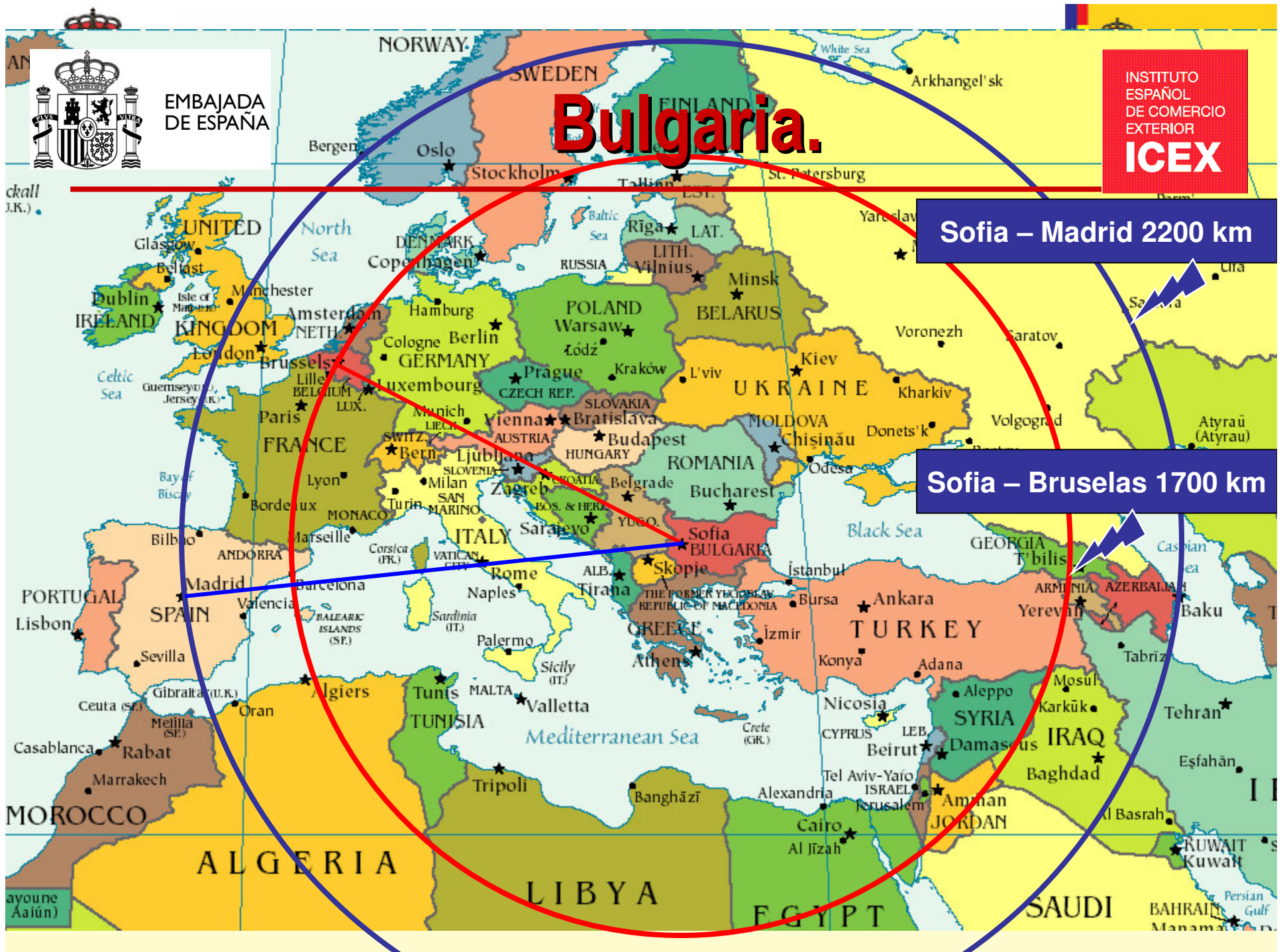
EMBAJADA
DE ESPAÑA

INSTITUTO
ESPAÑOL
DE COMERCIO
EXTERIOR
ICEX

Bulgaria.

Sofia – Madrid 2200 km

Sofia – Bruselas 1700 km



Población y Territorio.



□ **Extensión:** 111.000 km² (aprox. Andalucía)

□ **Población:** 7.760.000 h. (aprox. Cataluña).

□ **Principales centros de consumo:**

➤ **SOFIA:** 1.221.157.

➤ **PLOVDIV:** 709.861

➤ **VARNA:** 458.392

➤ **BURGAS:** 418.925

Sociedad y demografía.

- ❑ Población: 7.760.000 h. (censo 2004)
- ❑ Democracia estable.
- ❑ República parlamentaria. Constitución de 1991.
- ❑ Etnia mayoritaria: eslava meridional (85%)
 - Otras: turca (10%) y gitana (3%).
- ❑ Religión dominante: cristianismo ortodoxo (85%)
 - Otras: musulmana (13%)
- ❑ Renta per cápita: 3.260 euros (34% media UE-25).
 - Salario medio: 198 euros/mes. (+23% desde principios de 2005)

Bulgaria. Recursos.

□ Recursos Naturales:

- Amplias zonas de tierras negras y otros suelos fértiles.
- Abundan los manantiales de aguas termales.
- No es rica en minerales y materias primas:
 - Único recurso energético es el lignito de bajo poder calorífico.
 - Existen yacimientos de plomo, zinc, cobre y minerales de hierro, manganeso, cromo, estaño y uranio.
 - También destacan el caolín, la arena de cuarzo y el mármol.



EMBAJADA
DE ESPAÑA
OFICINA ECONÓMICA
Y COMERCIAL
SOFÍA

Infraestructuras



SECRETARÍA DE ESTADO
DE TURISMO Y COMERCIO



Bulgaria. Recursos.

□ Recursos Humanos:

➤ Población altamente cualificada:

- 71% población estudios secundaria y 15% universitarios.
- Las escuelas de secundaria están entre las mejores del mundo.
- Destaca la formación técnica y en Tecnologías de la Información.
- 2º lugar mundial en el Test Internacional de Coeficiente Intelectual.

➤ Gran conocimiento de idiomas: ruso, inglés, español y alemán.

Situación política interna.

❑ Gobierno tripartito (elecciones junio 2005)

- ❖ Partido Socialista Búlgaro: 82 escaños.
- ❖ Movimiento Nacional Simeón II: 53 escaños.
- ❖ Movimientos para los Derechos y Libertades: 32 escaños

❑ Objetivo principal del tripartito: Adhesión a la UE en 2007.

❑ Tras lograr este objetivo es muy probable un periodo de inestabilidad política que desemboque en elecciones anticipadas.

❑ **Principales políticas:** Mantener estabilidad económica, lucha contra la corrupción y el crimen organizado, reforma del sistema judicial, modernización agrícola y mejora de las infraestructuras.

Situación política exterior.

□ Progresiva integración internacional desde 1990:

- **Entrada en la OMC** (enero 1996).
- **Integración en la OTAN** (abril 2004).
- **Adhesión a la Unión Europea:**
 - **Diciembre 1995.** Autoridades búlgaras aprueban presentar candidatura a la UE.
 - **Diciembre 1999.** Consejo Europeo de Helsinki decide iniciar negociaciones con: Bulgaria, Letonia, Lituania, Rumania, Malta y Eslovaquia.
 - **Junio 2004.** Bulgaria reconocida como economía de mercado.
 - **Diciembre 2004.** Concluyen las negociaciones de acceso.
 - **25 abril 2005.** Firma del Tratado de Adhesión en Luxemburgo.
 - **1 enero 2007.** Integración en la Unión Europea.
- **Excelentes relaciones con Estados Unidos:** Guerra de Irak.

ESQUEMA

1. Características generales y marco político.
2. Coyuntura económica.
3. Relaciones comerciales.
4. Inversión extranjera.
5. Integración en la Unión Europea.
6. Conclusiones.

Características sistema económico.

1. **Miembro de la Unión Europea: 1 enero 2007.**
2. **Tipo de Cambio Fijo (currency board) desde 1997: 1 BGN – 0,51 €.**
 - Se espera entrada en el Mecanismo Cambiario de la UE en junio 2007.
 - Paso previo al euro. No afectará al currency board.
3. **Política macroeconómica adecuada desde 1998.**
4. **Proceso de privatización casi concluido: 91%**
5. **Corrupción y crimen organizado: urgente necesidad de reforma judicial.**

Coyuntura macroeconómica.

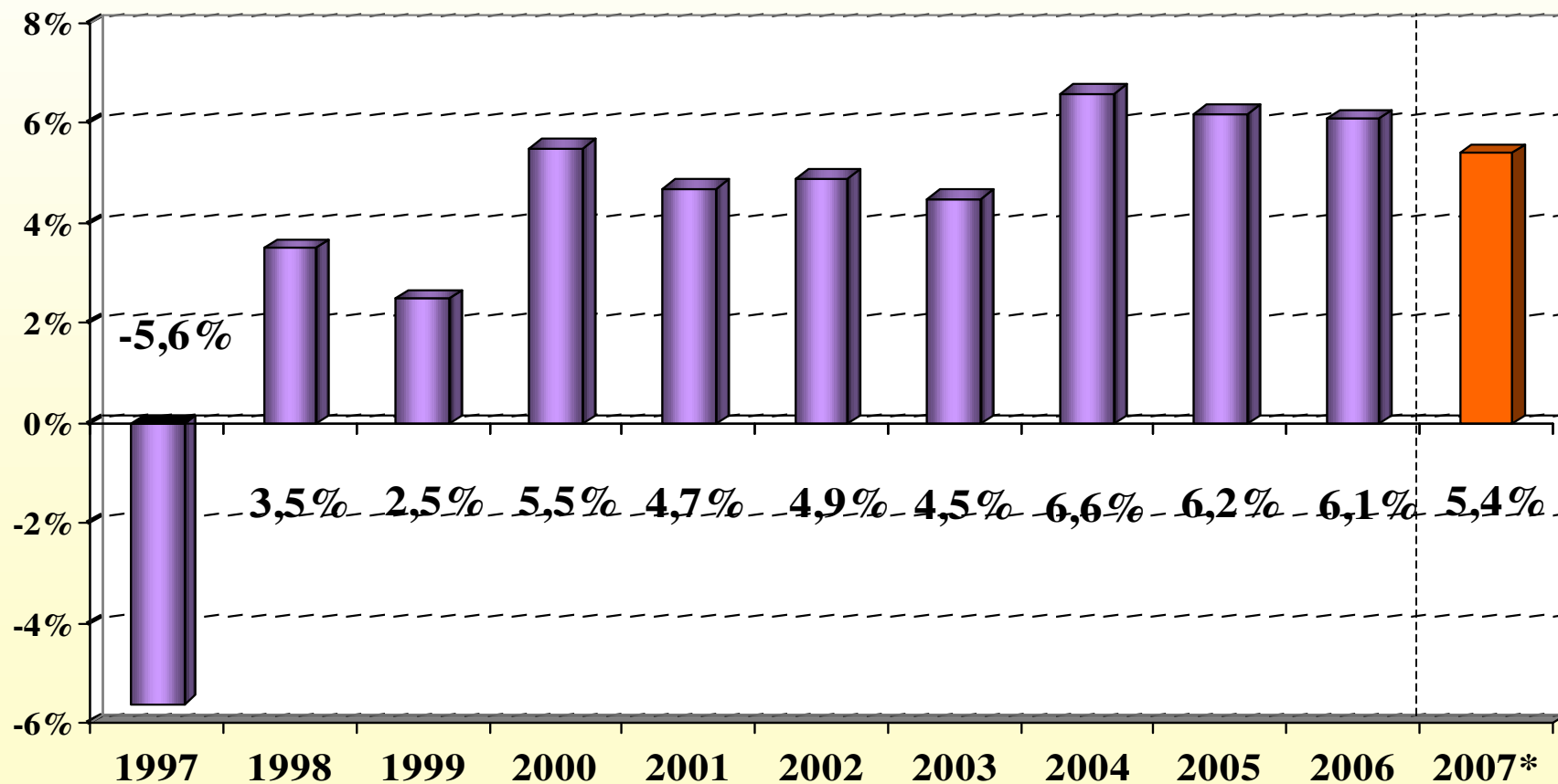
	2001	2002	2003	2004	2005	2006	2007*
PIB	4,7	4,9	4,5	6,6	6,2	6,1	5,4*
Desempleo	17,2	16,3	13,5	12,2	10,7	9,1	8,5*
Inflación	7,4	5,8	2,4	6,2	5	7,3	5,6*
Sector exterior	-5,6	-2,4	-5,5	-6,7	-12,2	-16,3	-13,4*
Sector público	-0,6	-0,6	0	1,7	3,1	3,6	2*

□ Datos Microeconómicos:

- Renta per cápita: **3.260 euros (34% media UE-25)**
- Tipo de interés interbancario: **9%.**
- Salarios: **198 euros/mes (+23% desde principios de 2005)**
- Alquileres oficinas: **15-22 euros/m2.**

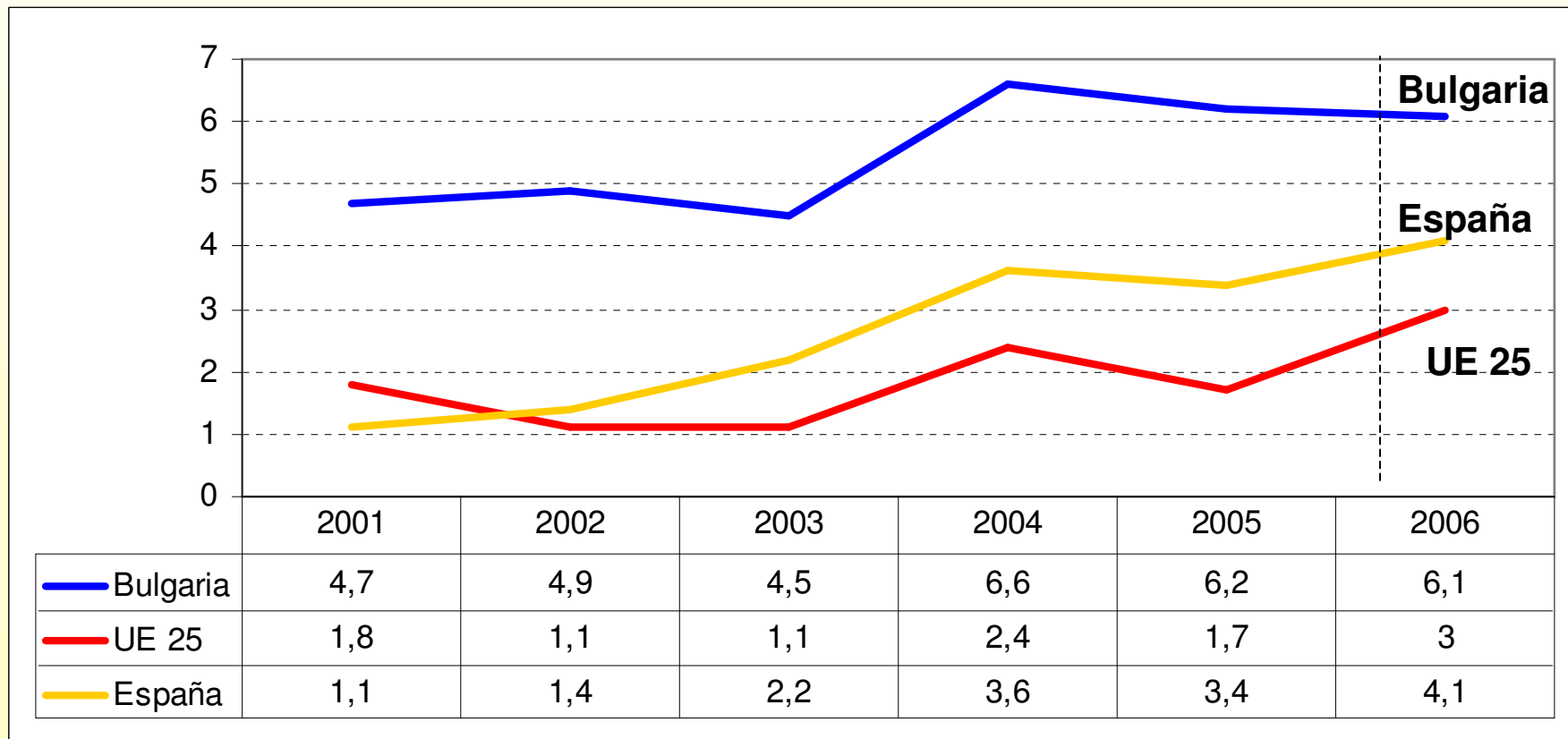
Producto Interior Bruto. Evolución.

- Crecimiento basado en:
 - Consumo privado.
 - Formación bruta de capital.



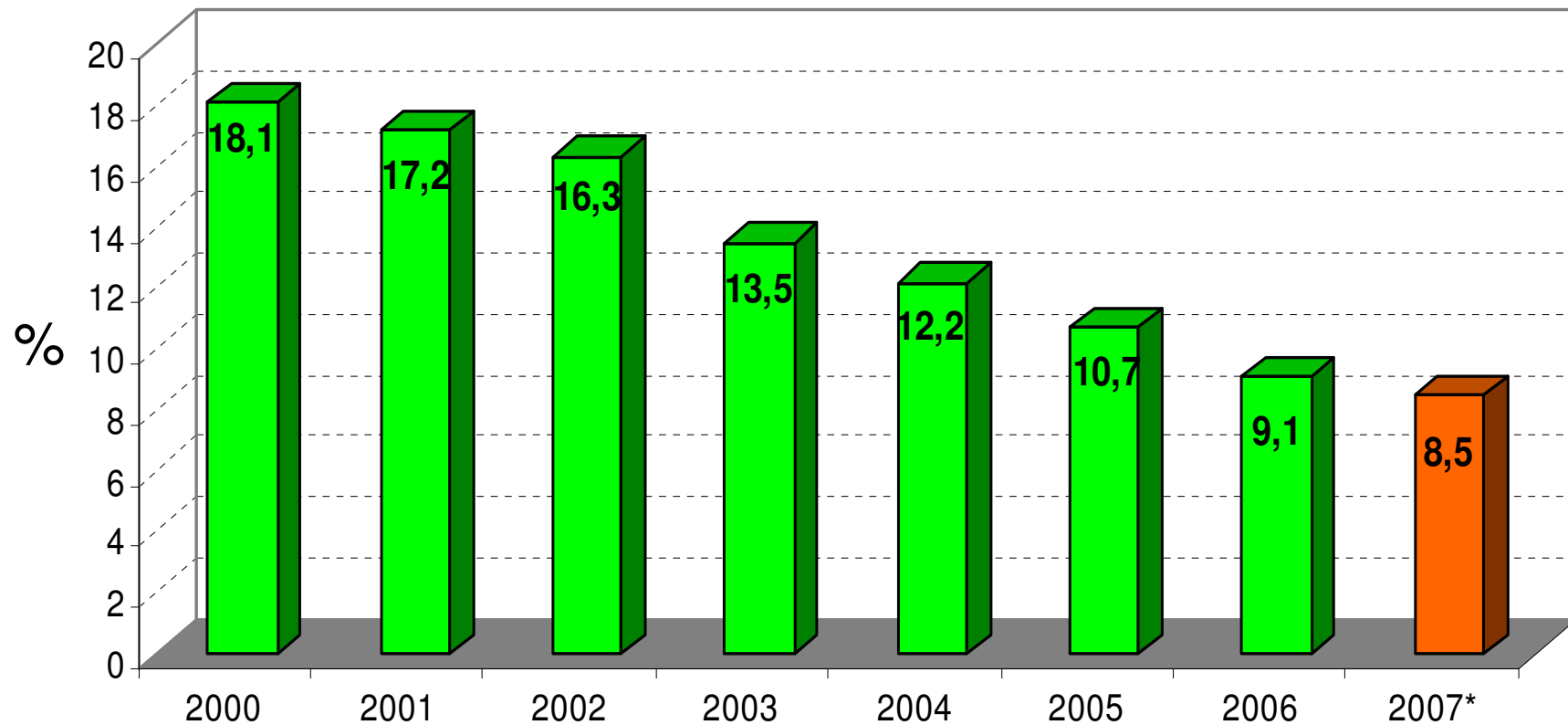
Producto Interior Bruto. Convergencia.

- Crecimiento superior a los nuevos miembros de la UE.
- Proceso de convergencia real en marcha.
- Crecimiento del PIB real:



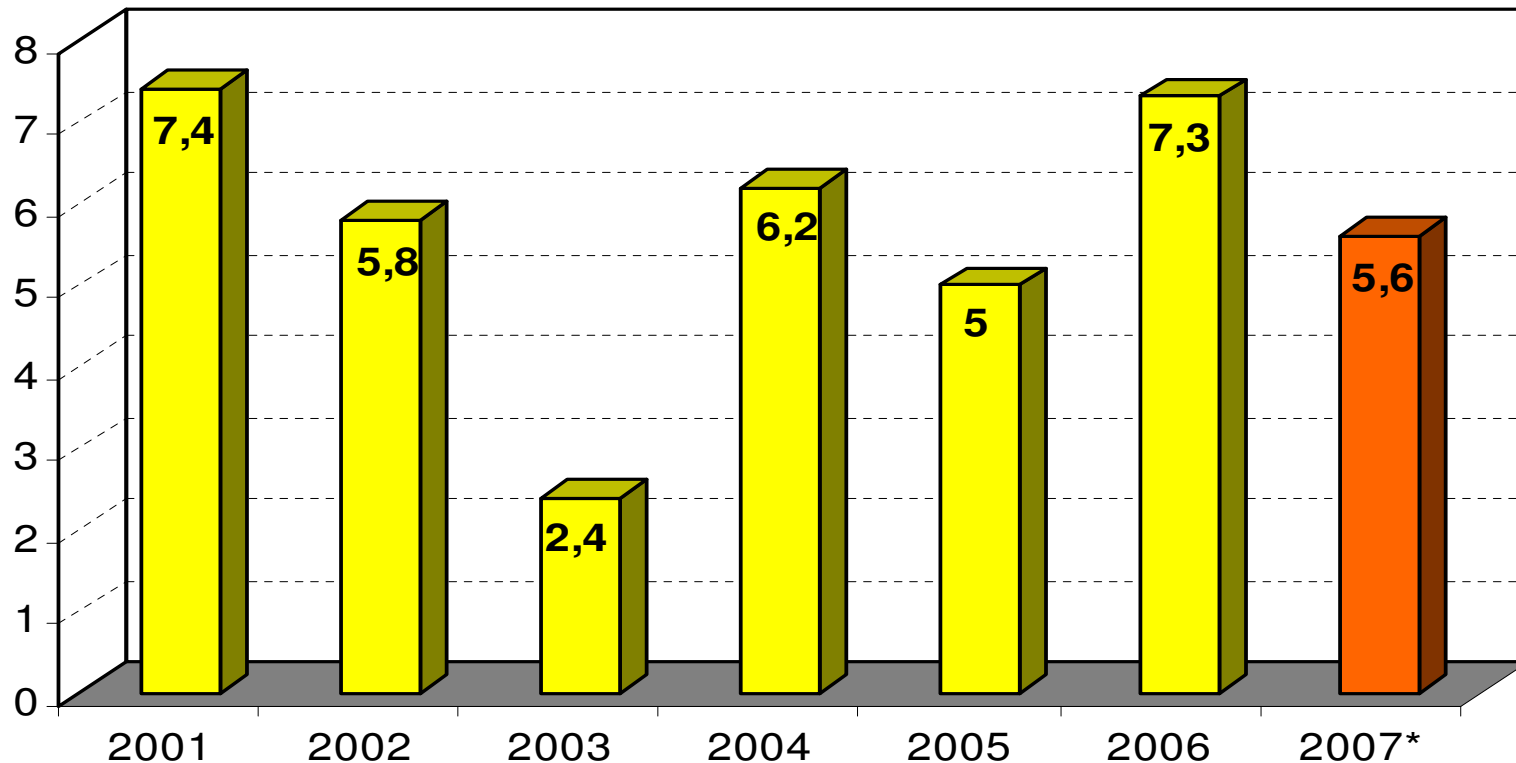
Desempleo.

- Espectacular reducción del desempleo en 6 años.
- **Emigración:** descapitalización del país.



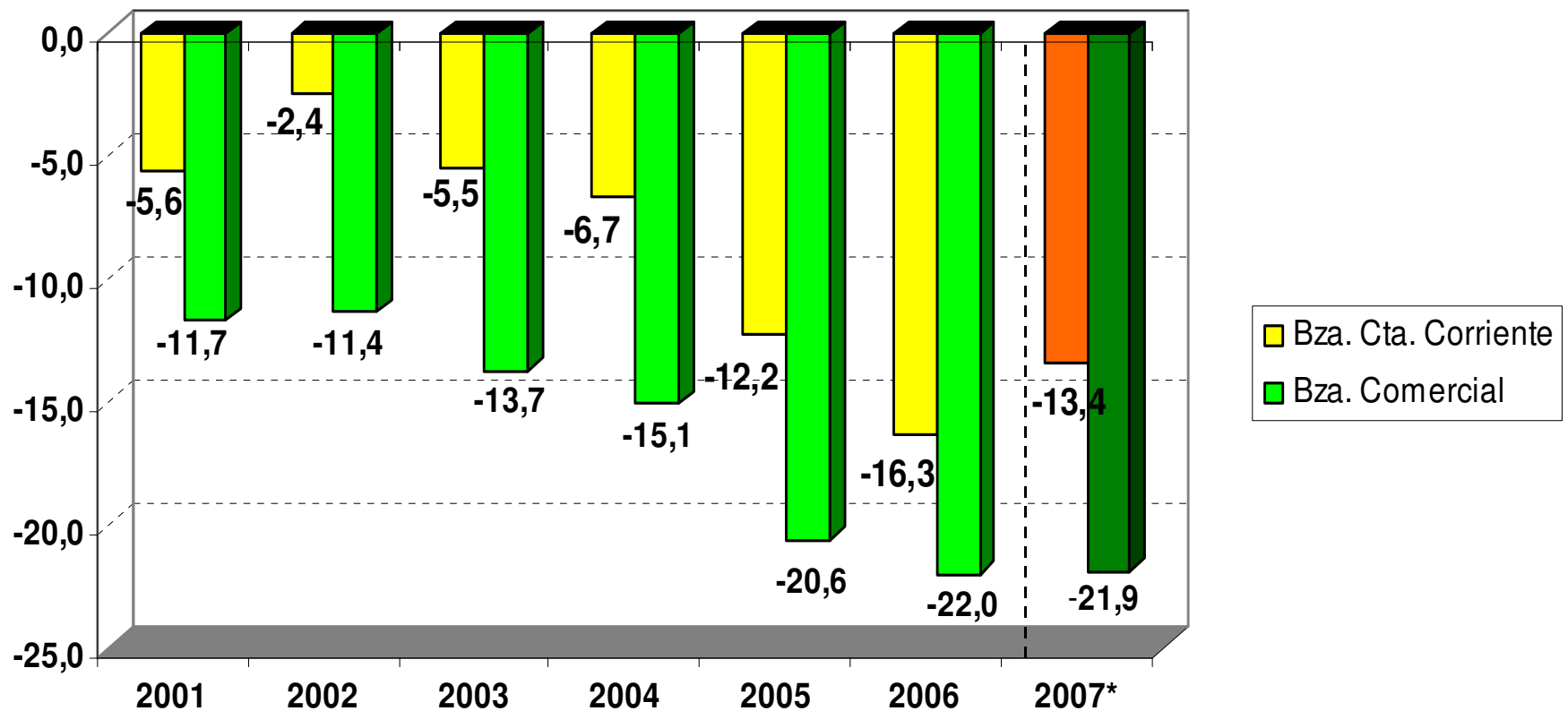
Inflación.

- ❑ En los últimos meses de 2006 se ha recuperado el control de la inflación.
- ❑ Máximo alcanzado en mayo de 2006 con 8,5%: ajuste de los precios fijados administrativamente, incremento de los precios del petróleo, incremento de los precios de los alimentos.



Sector exterior.

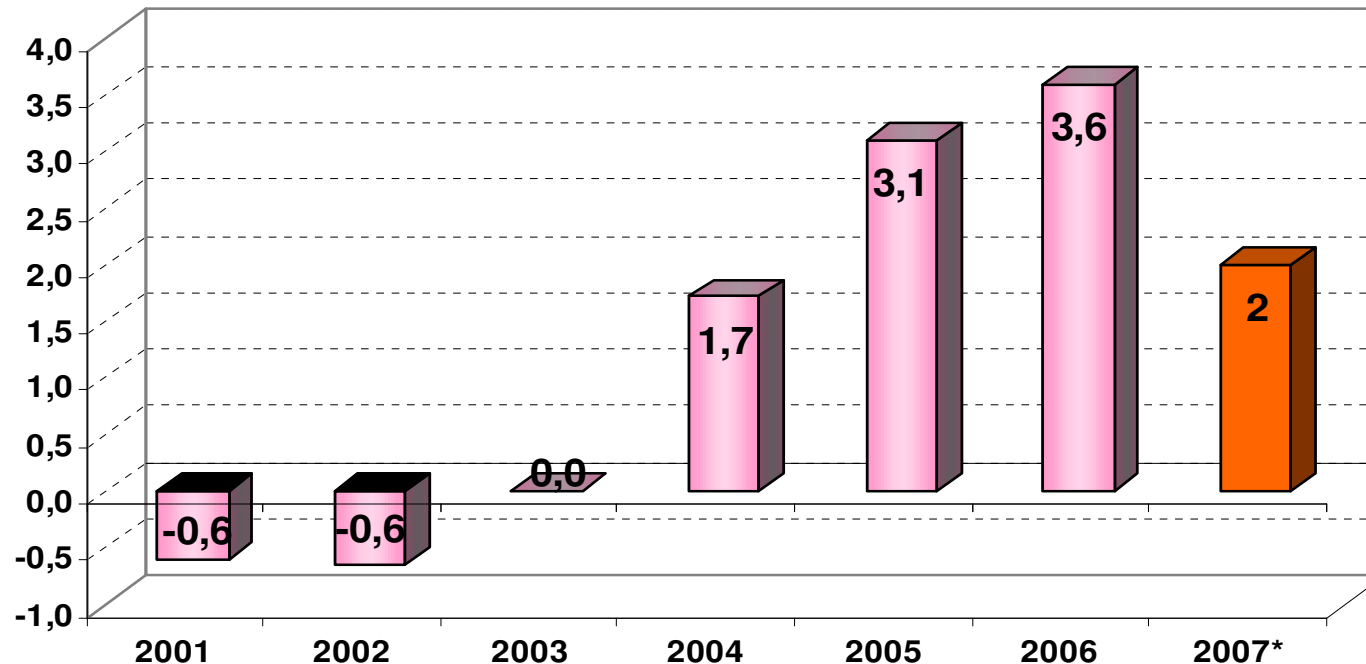
- ❑ Año 2006: Bza. cuenta corriente. -16,3%.
- ❑ Primer trimestre 2007: déficit cuenta corriente aumentó 40%.
- ❑ Causas desequilibrio: balanza energética y crecimiento demanda doméstica.



Cuentas Públicas.

□ Presupuestos 2007:

- **Objetivo:** estabilidad macroeconómica e incrementar gasto social.
- **Superávit 2%:** contrarrestar déficit de cuenta corriente. Estimación de ingresos muy conservadora.
- **Deuda pública:** reducido de 70% en 2001 a 26,6% en 2006.



ESQUEMA

1. Características generales y marco político.
2. Coyuntura económica.
3. Relaciones comerciales.
4. Inversión extranjera.
5. Integración en la Unión Europea.
6. Conclusiones.

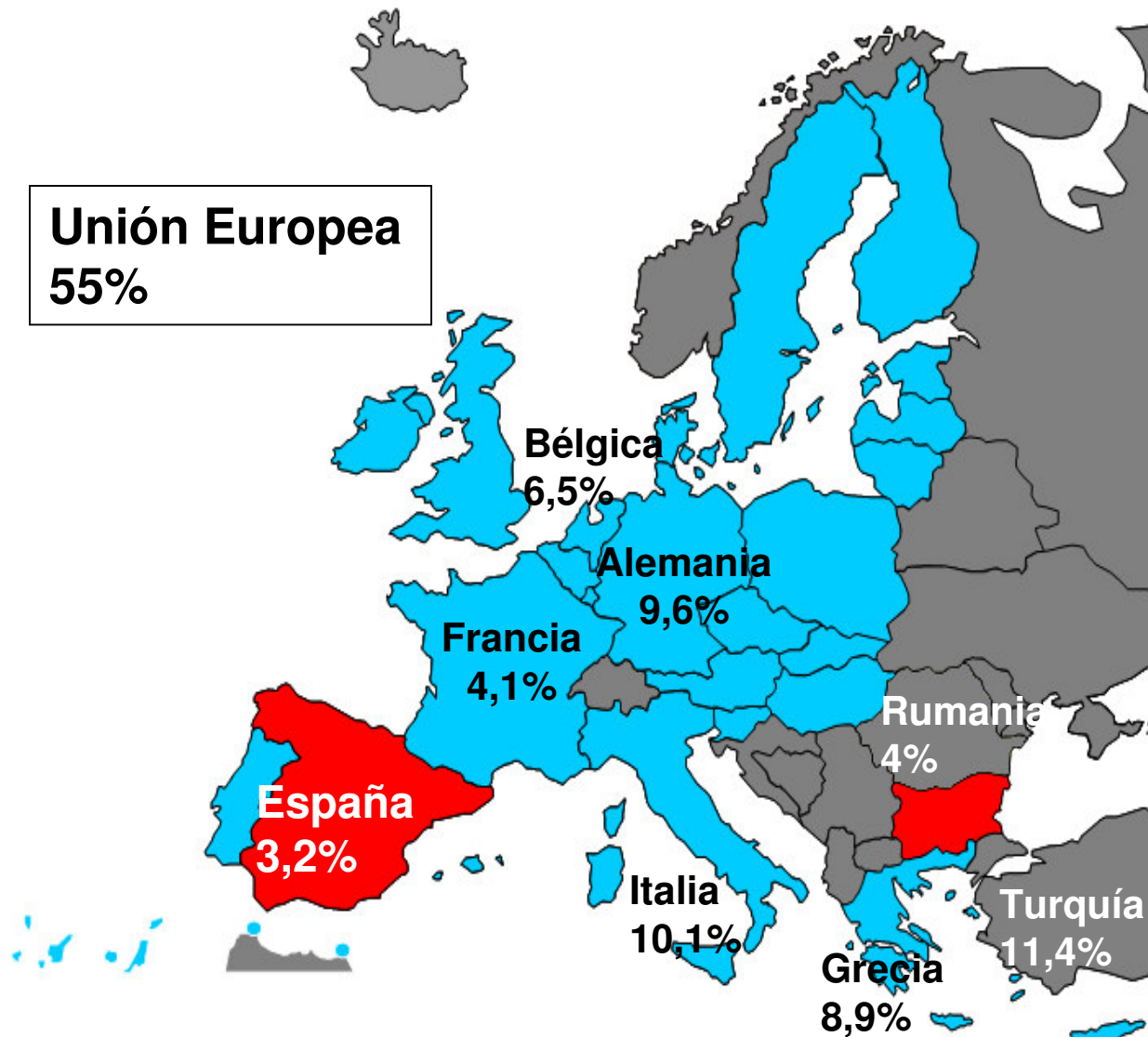
Relaciones comerciales.

□ Apertura comercial: 120% del PIB en 2006.

□ Bulgaria acuerdos comerciales:

- Fundador Acuerdo de Cooperación Económica del Mar Negro.
- Acuerdos de libre comercio (ALC) han sido adaptados a la política comercial de la UE o han sido derogados.

Principales clientes de Bulgaria.

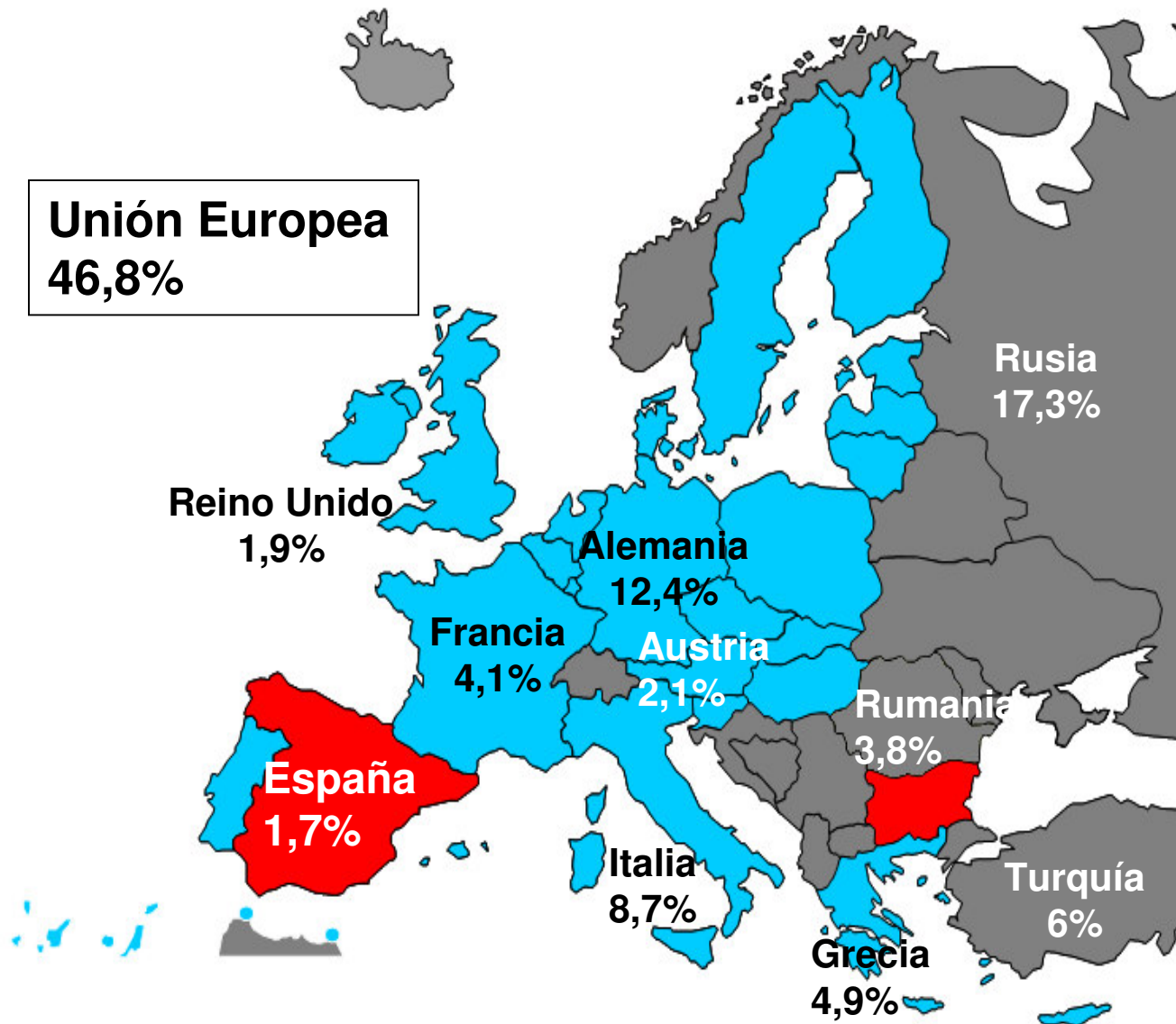


Principales exportaciones:

1. Metales (excepto hierro y acero).
2. Prendas de vestir y calzado.
3. Derivados del petróleo.
4. Hierro y acero.
5. Maquinaria y equipamiento.
6. Alimentos.

ESPAÑA 9º CLIENTE.

Principales proveedores de Bulgaria.



Principales importaciones:

1. Combustibles.
2. Maquinaria y equipamiento.
3. Productos textiles.
4. Vehículos.
5. Minerales.
6. Plásticos y caucho.

**ESPAÑA 15°
PROVEEDOR**

Comercio bilateral España-Bulgaria.

❑ Características:

- Incremento constante de los intercambios desde 1998.
- Incremento exportaciones españolas últimos años y comportamiento variable de las importaciones búlgaras.
- Tráfico de perfeccionamiento de productos textiles y de aceites minerales.

BALANZA COMERCIAL BILATERAL						
	2004		2005		2006	
<i>millones de euros</i>		Crecto.		Crecto.		Crecto.
EXPORTACIÓN ESPAÑOLA	244	14%	214,8	-12%	244,19	13,6%
IMPORTACIÓN ESPAÑOLA	268,9	48,5%	355,9	32,4%	436,35	22,6%
TOTAL INTERCAMBIOS	512,9	29,8%	570,7	11,3%	680,54	19,2%
SALDO	-24,9	175,7%	-141,1	467%	-192,15	36%

Comercio bilateral España-Bulgaria.

❑ Exportaciones:

1. Reactores nucleares, calderas.
2. Productos cerámicos.
3. Máquinas, aparatos y material eléctrico.
4. Filamentos sintéticos o artificiales.
5. Vehículos automóviles.

❑ Importaciones:

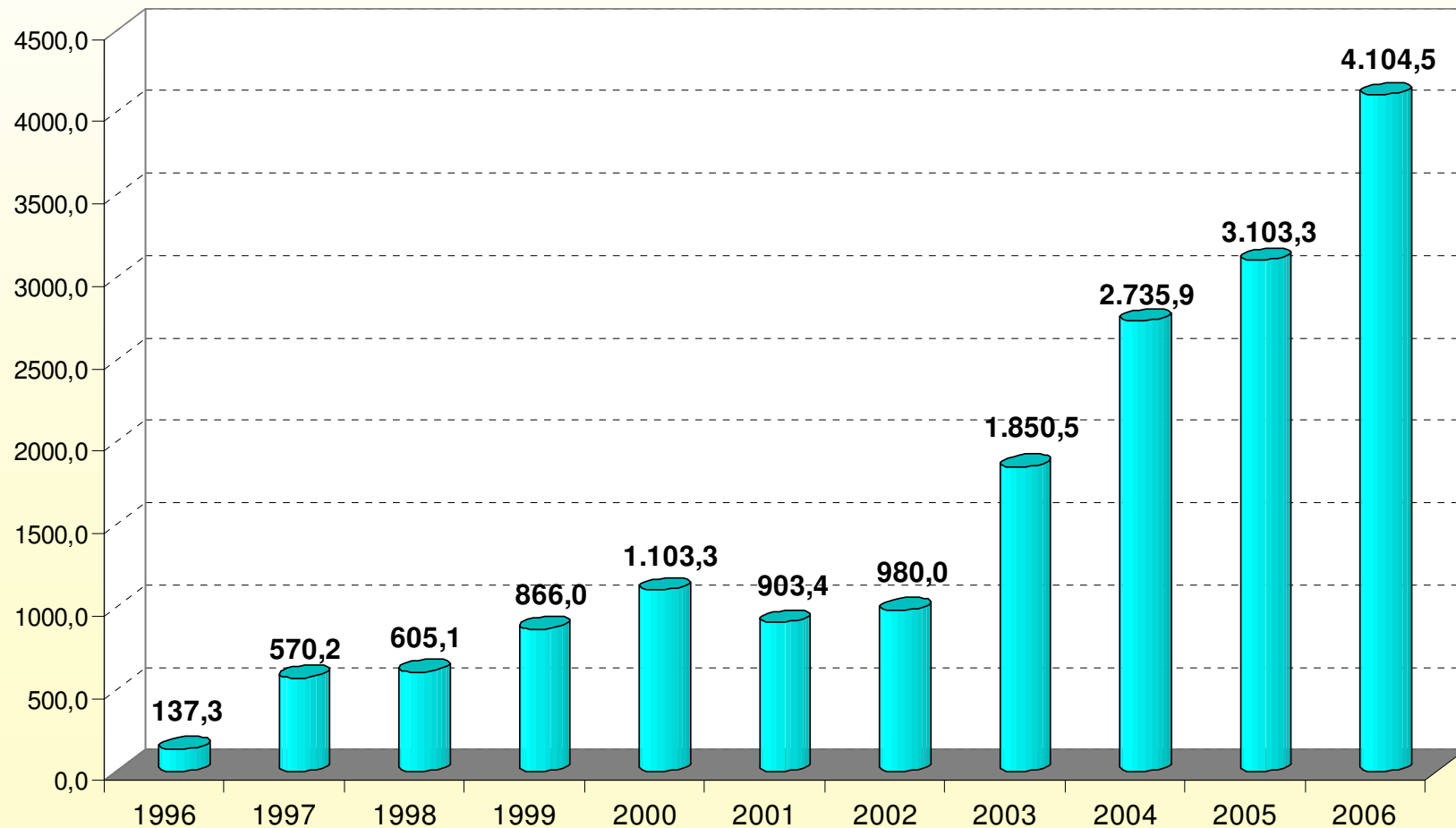
1. Fundición hierro y acero.
2. Prendas y complementos de vestir
3. Cereales.
4. Semillas y frutos oleaginosos
5. Plomo y manufacturas de plomo.
6. Productos químicos orgánicos.

ESQUEMA

1. Características generales y marco político.
2. Coyuntura económica.
3. Relaciones comerciales.
4. Inversión extranjera.
5. Integración en la Unión Europea.
6. Conclusiones.

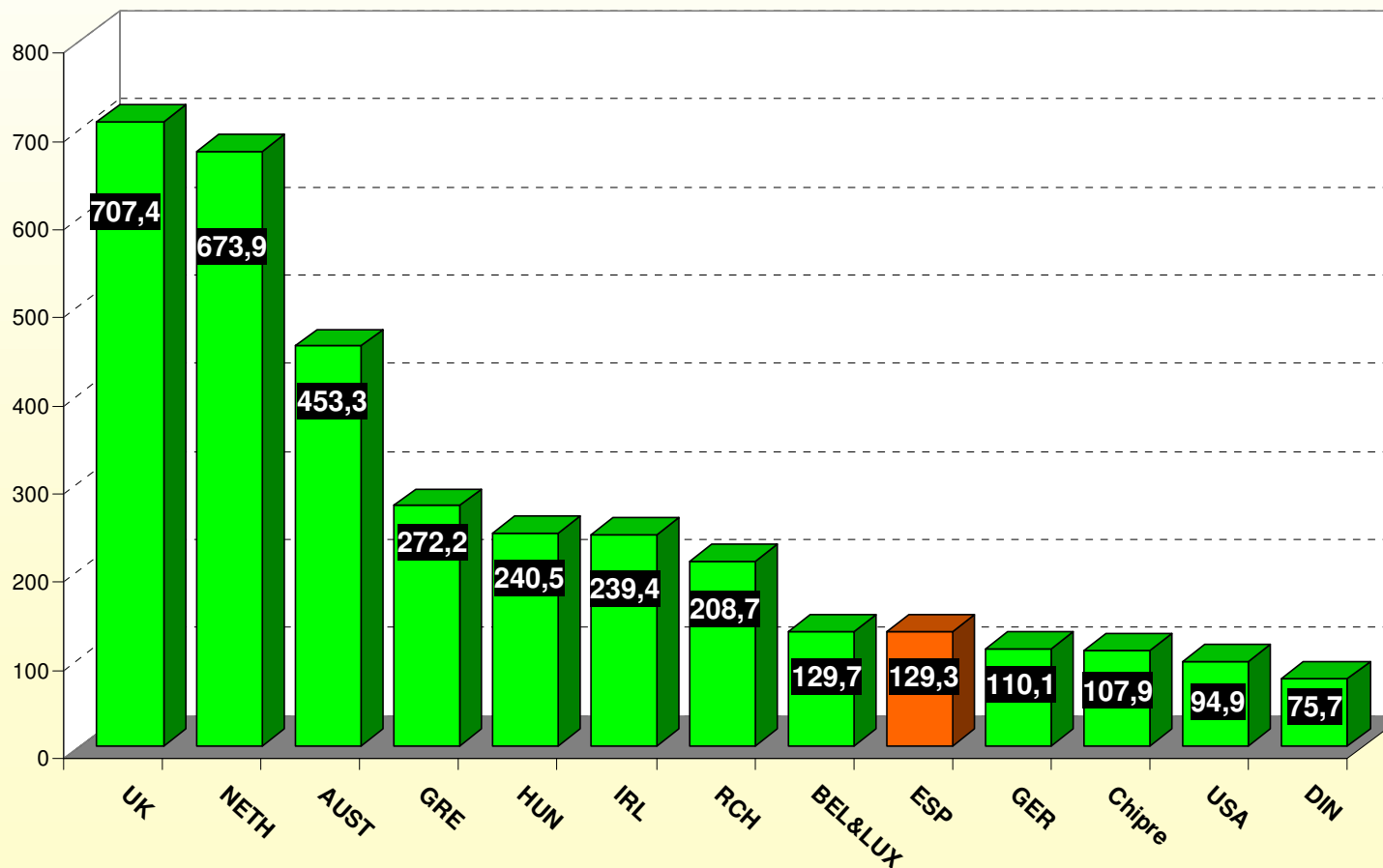
Inversión Directa Extranjera.

□ Legislación no discriminatoria: salvo en adquisición de tierra.



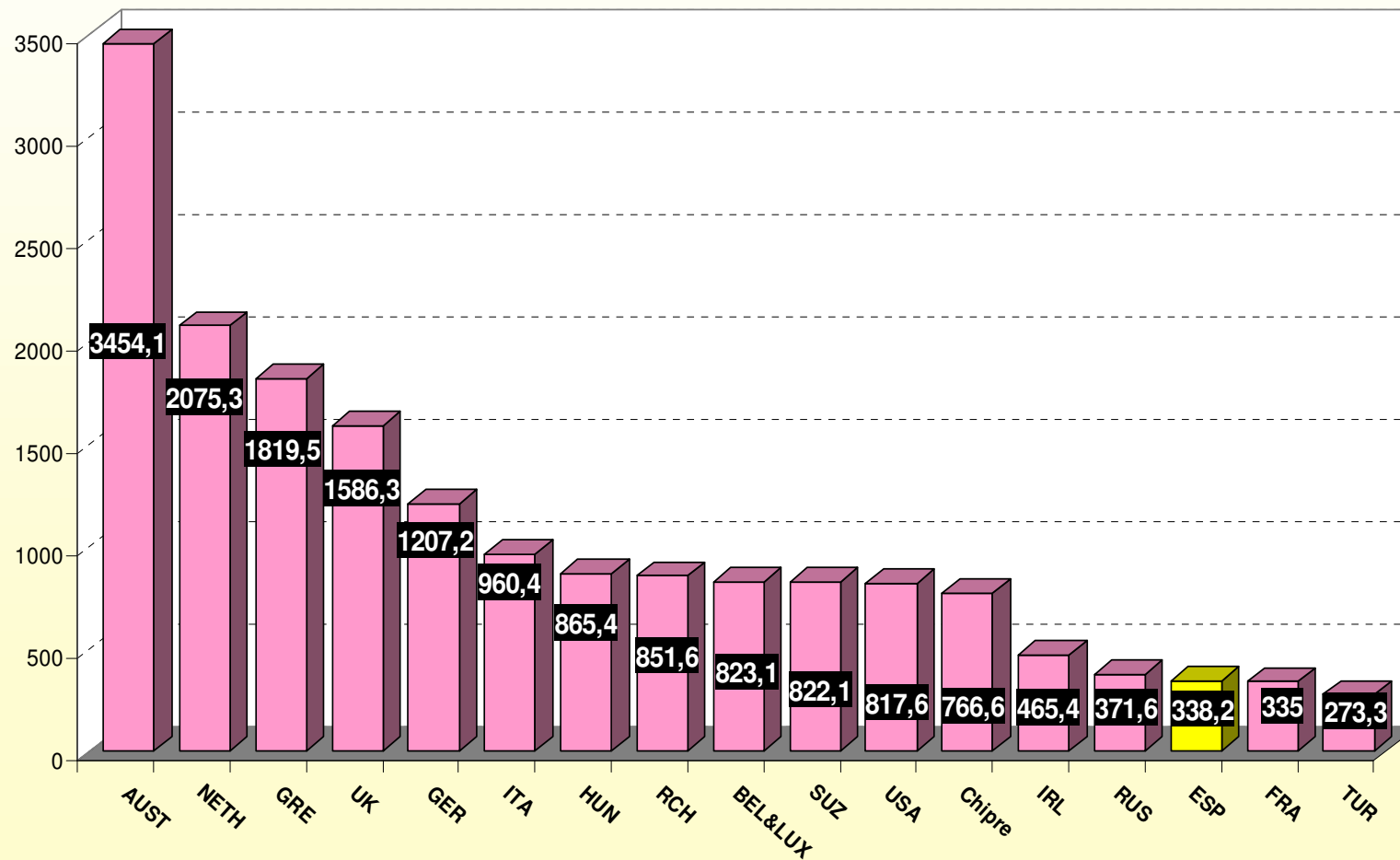
Inversión Directa Extranjera por países en 2006.

- ❑ En 2006 España fue 9º inversor extranjero en Bulgaria: 129,3 millones euros
- ❑ Incremento del 199% respecto a 2005: 43,2 millones de euros.



Principales inversores extranjeros (1992-2006).

- ❑ Principales inversores 1992-2006: Austria, Países Bajos y Grecia.
- ❑ España 15º inversor.



Inversiones Extranjeras. Ventajas.

VENTAJAS

- **Mano de obra: alta cualificación y escaso coste**
- **Accesibilidad a otros mercados de la región**
- **Mercado no saturado: escasa presencia de los competidores**
- **Próxima integración en la UE**
- **Mejores condiciones políticas y económicas que los países vecinos**

Inversiones Extranjeras. Desventajas.

DESVENTAJAS

- Corrupción y crimen organizado (mejorando)
- Inseguridad jurídica (mejorando)
- Escaso desarrollo de los servicios financieros e infraestructuras
- Limitación derecho propiedad
- Proximidad de los competidores (Italia, Grecia, Turquía)
- Escasos incentivos fiscales a la inversión. Sólo en zonas deprimidas se obtienen ventajas

La empresa española. La imagen.

- Buena imagen
- Afinidad cultural y de carácter.
- En general se considera que la empresa española es seria y honesta.
- Admiración por el proceso de transición a la democracia.
- Valoración muy positiva de nuestra evolución en los últimos 20 años dentro de la Unión Europea.

La empresa española. Ventajas y Desventajas.

VENTAJAS

- Relación calidad-precio
- Encaje oferta – demanda
- Modelo pymes se adapta perfectamente.

DESVENTAJAS

- Transporte (precio, grupaje, tiempo)
- Temor al idioma y al clima
- Falta de tradición en las relaciones comerciales
- Debilidad financiera de las empresas búlgaras

Oportunidades de inversión.

Subcontratación industrial:

- Bienes de consumo: textil, calzado, etc.
- Bienes industriales: componentes eléctricos, partes de maquinaria, etc.

Servicios: turismo.

Bienes de consumo y agroalimentario.

Construcción e infraestructuras.

Energía y medio ambiente.

Fondos multilaterales: UE, BERD, BEI, BM.

ESQUEMA

1. Características generales y marco político.
2. Coyuntura económica.
3. Relaciones comerciales.
4. Inversión extranjera.
5. Integración en la Unión Europea.
6. Conclusiones.

Adhesión a la Unión Europea.

□ Adhesión a la Unión Europea:

- **Diciembre 1995.** Autoridades búlgaras aprueban presentar candidatura UE.
- **Diciembre 1999.** Consejo Europeo de Helsinki decide iniciar negociaciones con: Bulgaria, Letonia, Lituania, Rumania, Malta y Eslovaquia.
- **Junio 2004.** Bulgaria reconocida como economía de mercado.
- **Diciembre 2004.** Concluyen las negociaciones de acceso. Bulgaria será nuevo miembro de la UE desde enero de 2007.
- **25 abril 2005.** Firma del Tratado de Adhesión en Luxemburgo.
- **26 septiembre 2006.** Informe favorable de la Comisión Europea.
- **1 enero 2007.** Miembro de la UE de pleno derecho.

Último Informe de Progreso. Comisión Europea

- ❑ **26 septiembre 2006:** Informe favorable de la Comisión Europea para la adhesión a la Unión Europea de Bulgaria y Rumania el 1 enero 2007.
- ❑ **Exigencias sobre:**
 - Reforma sistema judicial.
 - Lucha contra la corrupción y el crimen organizado.
 - Blanqueo de capitales.
 - Gestión de los residuos animales y controles veterinarios.
 - Control financiero sobre el uso los Fondos Estructurales. Medidas correctoras.
- ❑ **Medidas transitorias:** Prohibición de exportar al resto de la productos que no cumplan con las normas de seguridad alimentaria, veterinaria o fitosanitaria.

Integración europea: próximas etapas.

- ❑ **Espacio Schengen (2012):** libre de circulación de personas, de mercancías, cooperación policial y judicial.
 - Se espera que Bulgaria y Rumania se integren en 2012.
 - España estudia aplicar una moratoria de 2 años para la libertad de circulación de trabajadores búlgaros.

- ❑ **Moneda única: el EURO (2011)**
 - Prevista inicialmente para 2009.
 - Actualmente se espera para 2011.
 - Cumplir los criterios de convergencia desde 2009: precios, finanzas públicas, estabilidad cambiaria y tipos de interés.
 - Es de esperar algún tipo de ajuste en el tipo de cambio antes de esa fecha.

Fondos Estructurales de la Unión Europea.

FONDOS ESTRUCTURALES (2007-2013) PRESUPUESTO (millones euros)		
		%
Convergencia	4.391 millones	65,7%
Cohesión	2.283 millones	34,3%
Cooperación interterritorial	179 millones	2,6%
TOTAL	6.853 millones	100%

☐ Sectores prioritarios:

- Transporte.....23,7%
- Medio Ambiente.....21,4%
- Desarrollo Regional.....19,9%
- Capital Humano.....15,1%

- Eficiencia económica.....14,4%
- Reforma Sector Público.....2,3%
- Innovación Tecnológica.....0,7%

Fondos Estructurales de la Unión Europea.

□ Agentes implicados en la asignación y gestión:

- Comisión Europea: asigna fondos y establece pautas de actuación.
- Ministerio de Finanzas: distribuye fondos en base al Marco Nacional Estratégico.
- Ministerio correspondiente: Programa Operacional.
- Autoridad Nacional correspondiente de cada Ministerio ejecuta el Programa Operacional.

ESQUEMA

1. Características generales y marco político.
2. Coyuntura económica.
3. Relaciones comerciales.
4. Inversión extranjera.
5. Integración en la Unión Europea.
6. Conclusiones.

Conclusiones.

Adhesión a la Unión Europea: 1 enero 2007.

- Reglas del juego: UE.
- Fondos Estructurales.
- Grandes expectativas de crecimiento. (34% PIB p.c. UE-25)

Riesgos: burbuja inmobiliaria y tipo de cambio.

Continuar con las reformas estructurales.